

4.1

Grenzhecke

MU

PB

2

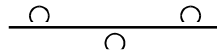
10

2,5
> K
○ $\frac{\sphericalangle}{\wedge}$ 2

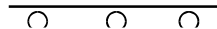
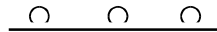
gemeinschaftlich

links
(in Aufnahme-richtung)

rechts
(in Aufnahme-richtung)



Darstellung hier mit Ord. Nr. 2.6.1.8



Abstand zur Bezugslinie:
2 mm senkrecht

0311

A311

L311

R311