

STLK LB 113

Standardleistungskatalog für den Straßen- und Brückenbau

Leistungsbereich 113



Asphaltbauweisen

10. Auflage

Ausgabe September 2019

Korrekturfassung Juli 2023

R 1




INHALT

			Seite
Abkürzungen			6
113		ASPHALTBAUWEISEN	7
113 0		VORARBEITEN	7
113 005	m2	Asphalt fräsen	7
113 008	m2	Asphalt feinfräsen	8
113 018	m2	Pechhaltige Befestigung aufnehmen	9
113 023	m3	Pechhaltige Befestigung aufnehmen	10
113 028	m2	Asphaltbefestigung aufnehmen	11
113 033	m3	Asphaltbefestigung aufnehmen	12
113 038	m	Asphaltbefestigung trennen	13
113 043	m2	Unterlage profilieren	14
113 048	m3	Überschüssigen Baustoff entfernen	15
113 053	m2	Vorhandenes Pflaster vorbereiten	15
113 058	m2	Unterlage reinigen	15
113 063	m2	Bitumenemulsion aufsprühen	16
113 068	t	Bitumenemulsion aufsprühen	17
113 073	St	Einbauteile in Asphaltbef. anpassen	18
113 078	St	Erschwernis infolge Einbauten	19
113 083	m	Erschwernis infolge Einfassungen	19
113 088	Psch	Weiterg. Prüfung zur Erstprüfung	20
113 1		ASPHALTTRAGSCHICHT	21
113 108	m2	Asphalttragsch. aus AC 32 T S herst.	21
113 113	t	Asphalttragsch. aus AC 32 T S herst.	22
113 118	m2	Asphalttragsch. aus AC 22 T S herst.	22
113 123	t	Asphalttragsch. aus AC 22 T S herst.	23
113 133	t	Asphalttragsch. aus AC 16 T S herst.	24
113 138	m2	Asphalttragsch. aus AC 32 T N herst.	25
113 143	t	Asphalttragsch. aus AC 32 T N herst.	25
113 148	m2	Asphalttragsch. aus AC 22 T N herst.	26
113 153	t	Asphalttragsch. aus AC 22 T N herst.	27
113 163	t	Asphalttragsch. aus AC 16 T N herst.	28
113 168	m2	Asphalttragsch. aus AC 32 T L herst.	28
113 173	t	Asphalttragsch. aus AC 32 T L herst.	29
113 178	m2	Asphalttragsch. aus AC 22 T L herst.	29
113 185	t	Asphalttragsch. aus AC 22 T L herst.	30
113 188	t	Asphalttragsch. aus AC 16 T L herst.	30
113 2		ASPHALTBINDERSCHICHT AUS ASPHALTBINDER	31
113 208	m2	Asphaltbindersch. a.AC 22 B S herst.	31
113 214	t	Asphaltbindersch. a.AC 22 B S herst.	32
113 219	m2	Asphaltbindersch.a. AC 16 B S herst.	32
113 224	t	Asphaltbindersch.a. AC 16 B S herst.	34
113 229	m2	Asphaltbindersch.a. AC 16 B N herst.	34
113 234	t	Asphaltbindersch.a. AC 16 B N herst.	35
113 239	m2	Asphaltbindersch.AC 22 B S SG herst.	36
113 244	m2	Asphaltbindersch.AC 16 B S SG herst.	37
113 249	m2	Asphaltbindersch.a.SMA 22 B S herst.	37
113 254	m2	Asphaltbindersch.a.SMA 16 B S herst.	38
113 3		ASPHALTDECKSCHICHT AUS ASPHALTBETON	40
113 308	m2	Asphaltdecksch. aus AC 16 D S herst.	40
113 313	t	Asphaltdecksch. aus AC 16 D S herst.	41
113 318	m2	Asphaltdecksch. aus AC 11 D S herst.	41
113 323	t	Asphaltdecksch. aus AC 11 D S herst.	42
113 328	m2	Asphaltdecksch. aus AC 8 D S herst.	43

113 333	t	Asphaltdecksch. aus AC 8 D S herst.	44
113 338	m2	Asphaltdecksch. aus AC 11 D N herst.	45
113 343	t	Asphaltdecksch. aus AC 11 D N herst.	46
113 348	m2	Asphaltdecksch. aus AC 8 D N herst.	47
113 353	t	Asphaltdecksch. aus AC 8 D N herst.	48
113 358	m2	Asphaltdecksch. aus AC 8 D L herst.	49
113 363	t	Asphaltdecksch. aus AC 8 D L herst.	50
113 368	m2	Asphaltdecksch. aus AC 5 D L herst.	51
113 373	t	Asphaltdecksch. aus AC 5 D L herst.	52
113 4		ASPHALTDECKSCHICHT AUS SPLITTMASTIXASPHALT	54
113 408	m2	Asphaltdecksch. aus SMA 11 S herst.	54
113 413	t	Asphaltdecksch. aus SMA 11 S herst.	55
113 418	m2	Asphaltdecksch. aus SMA 8 S herst.	56
113 423	t	Asphaltdecksch. aus SMA 8 S herst.	57
113 428	m2	Asphaltdecksch. aus SMA 8 N herst.	58
113 433	t	Asphaltdecksch. aus SMA 8 N herst.	59
113 438	m2	Asphaltdecksch. aus SMA 5 S herst.	60
113 443	t	Asphaltdecksch. aus SMA 5 S herst.	61
113 448	m2	Asphaltdecksch. aus SMA 5 N herst.	62
113 453	t	Asphaltdecksch. aus SMA 5 N herst.	63
113 5		ASPHALTDECKSCHICHT AUS OFFENPORIGEM ASPHALT	64
113 507	m2	Abdichtung der Unterlage herstellen	64
113 512	m2	Asphaltdecksch. aus PA 11 herst.	64
113 517	m2	Asphaltdecksch. aus PA 8 herstellen	65
113 522	m2	Zweisch. Asphalt. PA8+PA16 herst.	65
113 6		ASPHALTDECKSCHICHT AUS GUSSASPHALT	67
113 607	m2	Asphaltdecksch. aus MA 11 S herst.	67
113 612	t	Asphaltdecksch. aus MA 11 S herst.	68
113 617	m2	Asphaltdecksch. aus MA 8 S herst.	69
113 622	t	Asphaltdecksch. aus MA 8 S herst.	70
113 627	m2	Asphaltdecksch. aus MA 5 S herst.	71
113 632	t	Asphaltdecksch. aus MA 5 S herst.	72
113 637	m2	Asphaltdecksch. aus MA 11 N herst.	73
113 642	t	Asphaltdecksch. aus MA 11 N herst.	74
113 647	m2	Asphaltdecksch. aus MA 8 N herst.	74
113 652	t	Asphaltdecksch. aus MA 8 N herst.	75
113 657	m2	Asphaltdecksch. aus MA 5 N herst.	76
113 662	t	Asphaltdecksch. aus MA 5 N herst.	77
113 667	m2	Gussasphaltoberfläche bearbeiten	77
113 672	m	Streifen/Rinne aus MA herst.	78
113 7		BAULICHE ERHALTUNG	80
113 707	m2	Schadst. anspritzen und abstreuen	80
113 712	kg	Bitumenhaltige Schlämme aufbringen	81
113 717	kg	Porenfüllmasse aufbr. und abstreuen	81
113 722	m2	Aufräumen	81
113 727	m2	OB-eA herstellen	81
113 732	m2	OB-dA herstellen	82
113 737	m2	OB-dO herstellen	83
113 742	m2	DSK aus DSK 8 herstellen	84
113 747	t	DSK aus DSK 8 herstellen	85
113 752	m2	DSK aus DSK 5 herstellen	85
113 757	t	DSK aus DSK 5 herstellen	86
113 762	m2	DSK aus DSK 3 herstellen	87
113 767	t	DSK aus DSK 3 herstellen	87
113 772	m2	DSH auf Vers. aus DSH-V 8 herst.	88

			Seite
113 777	m2	DSH auf Vers. aus DSH-V 5 herst.	89
113 782	m2	Asphaltschicht rückformen (Verf.a)	90
113 785	m2	Asphaltschicht rückformen (Verf. b)	90
113 788	m2	Asphaltschicht rückformen (Verf. c)	91
113 792	t	Ergänzungsbaustoff liefern	92
113 795	t	Asphaltdeckschichtmischgut liefern	92
113 8		WEITERE ASPHALTBAUWEISEN	93
113 807	m2	Asphaltschutzschicht herstellen	93
113 812	t	Asphaltschutzschicht herstellen	94
113 817	m2	Oberfl. d. Asphaltschutzsch. bearb.	95
113 822	m2	Asphalttragd. aus AC 16 TD herst.	95
113 827	t	Asphalttragd. aus AC 16 TD herst.	96
113 832	m2	AFS in Kaltbauweise herstellen	97
113 842	t	Bitumenhaltiges Bindemittel liefern	98
113 847	t	Hydraulisches Bindemittel liefern.	98
113 852	t	Ergänzungsgestein liefern	98
113 862	m2	Oberfläche m. Bitumenemulsion abd.	98
113 867	m2	Halbstarre Deckschicht HD 16 herst.	99
113 872	m2	Halbstarre Deckschicht HD 11 herst.	100
113 877	m2	Wd. Asphalttr. a. PA 22 T WDA herst	101
113 882	m2	Wd. Asphalttr. a. PA 16 T WDA herst	101
113 887	m2	Wd. Asphalttd.a. PA 16 TD WDA herst	102
113 892	m2	Wd. Asphalt d. a. PA 8 D WDA herst	103
113 897	m2	Wd. Asphalt d. a. PA 5 D WDA herst.	103
113 9		SONSTIGE LEISTUNGEN	105
113 907	m	Naht in Asphaltschicht herst.	105
113 912	m	Anschluss a. Fuge m. Fugenm. herst.	105
113 917	m	Anschl. a. Fuge m. B-fugenb. herst.	106
113 922	m	Randabdichtung herstellen	107
113 927	m	Fuge ausräumen und säubern	108
113 932	m	Geräumten Fugenspalt aufweiten	108
113 937	m	Naht oder Anschluss zur Fuge aufw.	109
113 942	m	Fugenfüllung herstellen	110
113 947	m	Riss in Asphaltdeckschicht behand.	111
113 952	m2	Abstumpfungsmaßnahme durchführen	112
113 957	m2	Oberflächenschluss herstellen	113
113 962	m	Abtreppung herstellen	113
113 967	m	Asphaltaufkantung herstellen	114
113 972	m	Asphaltaufkantung ausbauen	114
113 977	m2	Verkehrsfläche kehren	114
113 982	t	AASuB herstellen	115
113 987	m2	ATSuB herstellen	115
113 992	m2	AZSuB herstellen	115
113 997	m2	Bitumenhalt. Zwischenschicht herst.	115
Hinweise zur Anwendung des LB 113			117

STLK LB 113



FGSV
DER VERLAG

Herstellung und Vertrieb:

FGSV Verlag GmbH

Wesselinger Str. 15-17 · 50999 Köln

Tel. 02236 3846-30

info@fgsv-verlag.de · www.fgsv-verlag.de

Juli 2023